



# Análisis de la evolución de las importaciones de **neumáticos asiáticos** en el 2º semestre de 2.017



## Introducción






En el presente estudio, vamos a conocer la evolución de las importaciones de diferentes categorías de neumáticos que se realizan en España procedentes de Asia durante el segundo semestre de 2017, en comparación con el año anterior. Para ello, tomaremos en consideración las partidas arancelarias o código TARIC de cada tipo de neumático y nos centraremos en los 5 principales países de origen de los mismos.

### Neumáticos de consumer (turismo, 4x4 y furgoneta)

Los neumáticos referidos al segmento consumer (turismo, 4x4 y furgoneta) se encuentran reflejados en dos partidas arancelarias o códigos TARIC.






- Por un lado, los neumáticos de turismo incluirían los propios neumáticos de turismo y los neumáticos de 4x4, reflejados con la partida arancelaria o código TARIC “40111000 - Neumáticos nuevos de caucho, del tipo de los utilizados en automóviles de turismo (incluidos los familiares - tipo break o station wagon - y los de carrera)”.
- Y por otra parte, los neumáticos de furgoneta que se encuentran reflejados con la partida arancelaria “40112010 (desde 01.01.93) Neumáticos nuevos de caucho, del tipo de los utilizados en autobuses y camiones, con un índice de carga inferior o igual a 121”.

#### Evolución de las importaciones de turismo y 4x4

		2016 Jul. - Dic.	2017 Jul. - Dic.	% VAR 2017-16
Países	Unidades	Unidades		%
 CN - China	3.184.750	3.085.980	-3,1%	
 KR - Corea del Sur	412.620	703.540	70,5%	
 TH - Tailandia	281.330	330.150	17,4%	
 VN - Vietnam	84.550	154.340	82,5%	
 TW - Taiwán	63.120	113.850	80,4%	
<b>SubTotal</b>	<b>4.026.370</b>	<b>4.387.870</b>	<b>9,0%</b>	
<b>Total</b>	<b>4.209.330</b>	<b>4.614.160</b>	<b>9,6%</b>	

\*Fuente: Elaboración propia con datos del ICEX (Agencia Tributaria)

#### Evolución de las importaciones de furgoneta



		2016 Jul. - Dic.	2017 Jul. - Dic.	% VAR 2017-16
Países	Unidades	Unidades		%
 CN - China	109.690	235.160	114,4%	
 KR - Corea del Sur	16.980	21.220	25,0%	
 TH - Tailandia	15.620	9.760	-37,5%	
 ID - Indonesia	3.760	5.430	44,4%	
 JP - Japón	1.950	300	-84,6%	
<b>SubTotal</b>	<b>148.000</b>	<b>271.870</b>	<b>83,7%</b>	
<b>Total</b>	<b>148.220</b>	<b>272.380</b>	<b>83,8%</b>	

\*Fuente: Elaboración propia con datos del ICEX (Agencia Tributaria)

Este estudio únicamente refleja los datos de importación emitidos por la Agencia Tributaria extraídos de la cumplimentación del Documento Único Administrativo (DUA) que hacen los importadores y no las ventas de neumáticos importados en territorio nacional.



## Evolución de las importaciones del segmento consumer (turismo, 4x4 y furgoneta)

	2016 Jul. - Dic.	2017 Jul. - Dic.	% VAR 2017-16
 40111000 - Turismo	4.209.330	4.614.160	9,6%
 40112010 - Furgoneta	148.220	272.380	84%
<b>Total</b>	<b>4.357.550</b>	<b>4.886.540</b>	<b>12,1%</b>

\*Fuente: Elaboración propia con datos del ICEX (Agencia Tributaria)








Este estudio únicamente refleja los datos de importación emitidos por la Agencia Tributaria extraídos de la cumplimentación del Documento Único Administrativo (DUA) que hacen los importadores y no las ventas de neumáticos importados en territorio nacional.

## Neumáticos de camión

Los neumáticos de camión se encuentran reflejados con la partida arancelaria o código TARIC “40112090 - Neumáticos nuevos de caucho, del tipo de los utilizados en autobuses y camiones, con un índice de carga superior a 121”.

### Evolución de las importaciones de neumáticos de camión

	2016 Jul. - Dic.	2017 Jul. - Dic.	% VAR 2017-16
Países	Unidades	Unidades	%
 CN - China	227.030	252.850	11,4%
 JP - Japón	6.810	6.610	-2,9%
 KR - Corea del Sur	9.020	6.420	-28,8%
 TH - Tailandia	3.930	1.290	-67,2%
 IN - India	70	550	685,7%
<b>SubTotal</b>	246.850	267.710	8,5%
<b>Total</b>	<b>248.140</b>	<b>268.450</b>	<b>8,2%</b>

\*Fuente: Elaboración propia con datos del ICEX (Agencia Tributaria)








Este estudio únicamente refleja los datos de importación emitidos por la Agencia Tributaria extraídos de la cumplimentación del Documento Único Administrativo (DUA) que hacen los importadores y no las ventas de neumáticos importados en territorio nacional.



## Neumáticos de motocicleta

Los neumáticos de motocicleta se encuentran reflejados con la partida arancelaria o código TARIC "40114000-(desde 01.01.09) Neumáticos nuevos de caucho, del tipo de los utilizados en motocicletas". Es de entender que dentro de esta partida arancelaria se encuentran integrados además de los neumáticos de motocicleta, los neumáticos de scooter o ciclomotor.

### Evolución de las importaciones de neumáticos nuevos de motocicleta

	2016 Jul. - Dic.	2017 Jul. - Dic.	% VAR 2017-16
Países	Unidades	Unidades	%
 TH - Tailandia	347.680	393.700	13,2%
 ID - Indonesia	32.140	50.810	58,1%
 CN - China	29.640	27.990	-5,6%
 TW - Taiwán	22.890	23.690	3,5%
 JP - Japón	17.560	18.990	8,1%
<b>SubTotal</b>	<b>449.910</b>	<b>515.180</b>	<b>14,5%</b>
<b>Total</b>	<b>462.980</b>	<b>526.910</b>	<b>13,8%</b>

\*Fuente: Elaboración propia con datos del ICEX (Agencia Tributaria)



Este estudio únicamente refleja los datos de importación emitidos por la Agencia Tributaria extraídos de la cumplimentación del Documento Único Administrativo (DUA) que hacen los importadores y no las ventas de neumáticos importados en territorio nacional.






## Neumáticos agrícolas o forestales

Los neumáticos agrícolas o forestales se encuentran reflejados, desde el 1 de enero de 2017, con la partida arancelaria o código TARIC "40117000 - (desde 01.01.2017- Neumáticos (llantas neumáticas) nuevos de caucho de los tipos utilizados en vehículos y máquinas agrícolas o forestales".

Anteriormente al 1 de enero de 2017, los neumáticos agrícolas o forestales venían representados por las siguientes dos partidas arancelarias:

- "40116100 - (desde 01.01.2002 hasta 31.12.2016) Neumáticos nuevos de caucho, con alto relieve en forma de taco, en ángulo o similar, del tipo de los utilizados en vehículos y maquinaria agrícolas y forestales (excepto del tipo de los utilizados en automóviles de turismo".
- "40119200 - (desde 01.01.2002 hasta 31.12.2016) Neumáticos nuevos de caucho del tipo de los utilizados en vehículos y maquinarias agrícolas y forestales (excepto del tipo de los utilizados en automóviles de turismo – incluidos los familiares del tipo break o station wagon y los de carrera)".

### Evolución de las importaciones de neumáticos agrícolas o forestales

		2016 Jul. - Dic.	2017 Jul. - Dic.	% VAR 2017-16
Países	Unidades	Unidades	%	
 IN - India	61.650	67.690	9,8%	
 CN - China	34.270	58.510	70,7%	
 LK - Sri Lanka	20	8.130	40550,0%	
 VN - Vietnam	6.660	3.310	<b>-50,3%</b>	
 ID - Indonesia	8.810	3.000	<b>-65,9%</b>	
<b>SubTotal</b>	111.410	140.640	26,2%	
<b>Total</b>	<b>117.940</b>	<b>148.330</b>	<b>25,8%</b>	

\*Fuente: Elaboración propia con datos del ICEX (Agencia Tributaria)



Este estudio únicamente refleja los datos de importación emitidos por la Agencia Tributaria extraídos de la cumplimentación del Documento Único Administrativo (DUA) que hacen los importadores y no las ventas de neumáticos importados en territorio nacional.








## Neumáticos para construcción o mant. industrial

Los neumáticos para la construcción, minería o mantenimiento industrial se encuentran reflejados actualmente con la partida arancelaria o código TARIC “40118000 - (desde 01.01.2017) Neumaticos (llantas neumáticas) nuevos de caucho de los tipos utilizados en vehículos y máquinas para la construcción, minería o mantenimiento industrial”.

Anteriormente al 1 de enero de 2017, los neumáticos para la construcción, minería o mantenimiento industrial venían representados por las siguientes cuatro partidas arancelarias:

- “40116200 - (desde 01.01.2002 hasta 31.12.2016) Neumáticos nuevos de caucho, con alto relieve en forma de taco, en ángulo o similar, del tipo de los utilizados en vehículos y máquinas para la construcción o mantenimiento industrial, para llantas de diámetro inferior o igual a 61 cm”.
- “40116300 - (desde 01.01.2002 hasta 31.12.2016) Neumáticos nuevos de caucho, con alto relieve en forma de taco, en ángulo o similar, del tipo de los utilizados en vehículos y máquinas para la construcción o mantenimiento industrial, para llantas de diámetro superior a 61 cm”.
- “40119300 - (desde 01.01.2002 hasta 31.12.2016) Neumáticos nuevos de caucho del tipo de los utilizados en vehículos y máquinas para la construcción o mantenimiento industrial, para llantas de diámetro inferior o igual a 61 cm (excepto del tipo de los utilizados en automóviles de turismo)”.
- “40119400 - (desde 01.01.2002 hasta 31.12.2016) Neumáticos nuevos de caucho del tipo de los utilizados en vehículos y máquinas para la construcción o mantenimiento industrial, para llantas de diámetro superior a 61 cm (excepto del tipo de los utilizados en automóviles de turismo)”.

### Evolución de las importaciones de neumáticos para la construcción o mantenimiento industrial

		2016 Jul. - Dic.	2017 Jul. - Dic.	% VAR 2017-16
Países	Unidades	Unidades		%
 CN - China	18.780	19.580		4,3%
 IN - India	13.600	16.460		21,0%
 TH - Tailandia	12.590	6.350		-49,6%
 LK - Sri Lanka	7.550	5.410		-28,3%
 JP - Japón	430	1.090		153,5%
<b>SubTotal</b>	52.940	48.880		<b>-7,7%</b>
<b>Total</b>	<b>53.090</b>	<b>49.780</b>		<b>-6,2%</b>

\*Fuente: Elaboración propia con datos del ICEX (Agencia Tributaria)




Este estudio únicamente refleja los datos de importación emitidos por la Agencia Tributaria extraídos de la cumplimentación del Documento Único Administrativo (DUA) que hacen los importadores y no las ventas de neumáticos importados en territorio nacional.

# Neumáticos recauchutados

## Neumáticos recauchutados de turismo

Los neumáticos recauchutados de turismo se encuentran reflejados con la partida arancelaria o código TARIC "40121100 - (Desde 01.01.2002 Neumáticos Recauchutados de Caucho, del tipo de los utilizados en automóviles de turismo (incluido los familiares - tipo "break" o "satino wagon" y los de carrera)".

### Evolución de las importaciones de neumáticos recauchutados de turismo

	2016 Jul. - Dic.	2017 Jul. - Dic.	% VAR 2017-16
Países	Unidades	Unidades	%
 CN - China	21.100	30.230	43,3%
SubTotal	21.100	30.230	43,3%
<b>Total</b>	<b>21.100</b>	<b>30.230</b>	<b>43,3%</b>

\*Fuente: Elaboración propia con datos del ICEX (Agencia Tributaria)

## Neumáticos recauchutados utilizados en autobuses y camiones


Los neumáticos recauchutados utilizados en autobuses y camiones se encuentran reflejados con la partida arancelaria o código TARIC "40121200 - (Desde 01.01.2002 Neumáticos Recauchutados de Caucho, del tipo de los utilizados en autobuses y camiones)".

Sin embargo, no podemos obtener el porcentaje de variación de un año a otro, puesto que no están recogidos todos los datos o bien no se han realizado importaciones.

### Evolución de las importaciones de neumáticos recauchutados de turismo

	2016 Jul. - Dic.	2017 Jul. - Dic.	% VAR 2017-16
Países	Unidades	Unidades	%
Ranking	90	-	-
SubTotal	90	-	-
<b>Total</b>	<b>90</b>	<b>-</b>	<b>-</b>

\*Fuente: Elaboración propia con datos del ICEX (Agencia Tributaria)








Este estudio únicamente refleja los datos de importación emitidos por la Agencia Tributaria extraídos de la cumplimentación del Documento Único Administrativo (DUA) que hacen los importadores y no las ventas de neumáticos importados en territorio nacional.



## Neumáticos usados

Los neumáticos usados se encuentran reflejados con la partida arancelaria o código TARIC “40122000 (Desde 01.01.2006) Neumáticos usados de caucho”.

### Evolución de las importaciones de neumáticos usados

	2016 Jul. - Dic.	2017 Jul. - Dic.	% VAR 2017-16
Paises	Unidades	Unidades	%
 JP - Japón	26.300	29.240	11,2%
 CN - China	3.470	1.820	-47,6%
 HK - China-Hong Kong	-	1.300	-
 IN - India	-	760	-
 TW - Taiwán	-	740	-
SubTotal	29.770	33.860	13,7%
<b>Total</b>	<b>32.920</b>	<b>34.080</b>	<b>3,5%</b>

\*Fuente: Elaboración propia con datos del ICEX (Agencia Tributaria)








Este estudio únicamente refleja los datos de importación emitidos por la Agencia Tributaria extraídos de la cumplimentación del Documento Único Administrativo (DUA) que hacen los importadores y no las ventas de neumáticos importados en territorio nacional.

## Cámaras de caucho

Las cámaras de caucho se encuentran reflejados con la partida arancelaria o código TARIC “40139000 (Desde 01.01.2004) Cámaras de caucho (excepto del tipo de las utilizadas en automóviles, autobuses, camiones y bicicletas”.

### Evolución de las importaciones de cámaras de caucho

	2016 Jul. - Dic.	2017 Jul. - Dic.	% VAR 2017-16
Países	Unidades	Unidades	%
 CN - China	202.990	219.700	8,2%
 ID - Indonesia	9.400	88.920	846,0%
 TH - Tailandia	105.650	78.350	-25,8%
 KR - Corea del Sur	106.460	52.560	-50,6%
 JP - Vietnam	68.640	13.580	-80,2%
SubTotal	493.140	453.110	-8,1%
<b>Total</b>	<b>493.860</b>	<b>456.210</b>	<b>-7,6%</b>

\*Fuente: Elaboración propia con datos del ICEX (Agencia Tributaria)



Este estudio únicamente refleja los datos de importación emitidos por la Agencia Tributaria extraídos de la cumplimentación del Documento Único Administrativo (DUA) que hacen los importadores y no las ventas de neumáticos importados en territorio nacional.





**ASOCIACIÓN NACIONAL DE DISTRIBUIDORES  
E IMPORTADORES DE NEUMÁTICOS**

C/. Príncipe de Vergara, nº 74, 2ª Plta.  
28006 MADRID



[www.asociacionadine.com](http://www.asociacionadine.com) - [info@asociacionadine.com](mailto:info@asociacionadine.com)   